



MEHR ALS★★★ ein Bastelstern



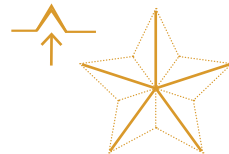
So kannst Du einen 3D
#hoffnungsleuchten-
Weihnachtsstern basteln:



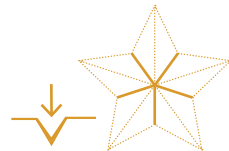
—— Beide Sterne
an der äußeren Kante
ausschneiden.



▭ Die weißen
Klebeflächen nach
hinten knicken.



----- 5x bis zur
Sternmitte nach
„oben“ falten.



..... 5x bis zur
Sternmitte nach
„unten“ falten.



Fertig! Dein Stern ist im
Zickzack gefaltet und
wirkt nun ganz räumlich!



Um einen vollen Stern
zu erhalten, kannst Du
beide Sternrücken mit
den Klebeflächen
aneinander kleben.



Teile Deinen Stern:
#hoffnungsleuchten
#mehrals5sterne



Nordkirche

www.hoffnungsleuchten.de